




Hur hittar vi HR pengar?

Tina Ekström & Lucas Leonardo
Nyckeltalsinstitutet



Data är det nya guldet!



Nyckeltalsinstitutet har en unik guldgruva med:
800 000 medarbetares arbetsvillkor och benchmark mellan
20 olika branscher. Med 28 års historiska dataserier.

**”Med undantag av lön så har vi den bästa HR statistiken med
benchmark en arbetsgivare kan få.”**



Målet är att bygga denna databas för er i MRF och er bransch.

- Ni får jämförelser med andra arbetsgivaren i branschen men viktigast av allt – ni får en analys av er själva – var är ni och vart är ni på väg – vill ni dit?
- Omvärldsbevakning av svenskt arbetsliv.
- Kunskaper om vad som påverkar vad – som att högre lön inte samverkar med lägre avgångstal, det är andra faktorer som är viktiga i det arbetet.



**Nyckeltals
portalen**



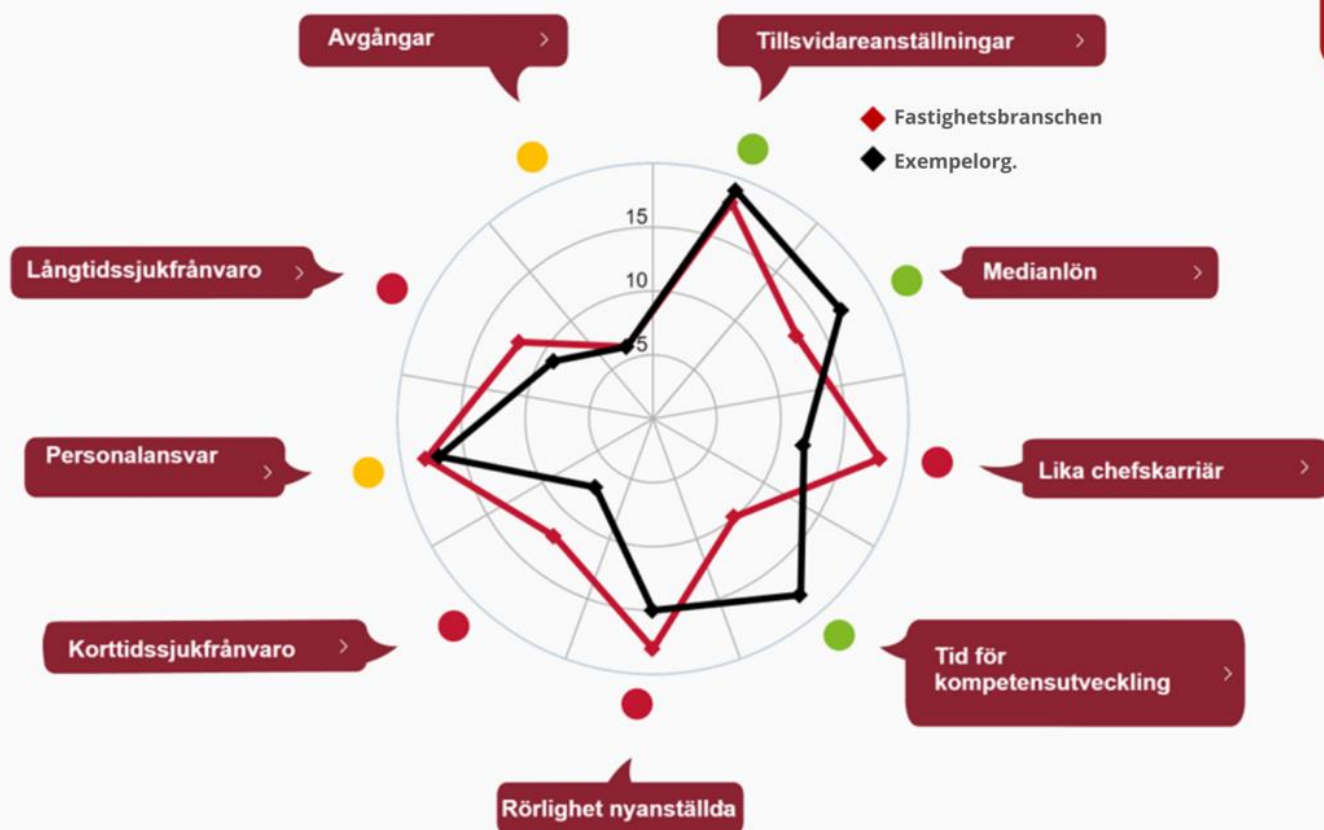
Nyckeltalsportalen® stödjer det datadrivna HR arbetet och bidrar till hållbara beslut som arbetsgivare. Ni får fakta på hur attraktiva, jämställda och hälsosamma ni är som arbetsgivare.



Aidentifierad och aggregerad HR data. Omfattas ej av GDPR. Tillgänglig 24/7.



Hur står ni er som arbetsgivare jämfört andra?



Attraktiv Arbetsgivarindex®

- ✓ Ger ett kvitto på hur det faktiskt ser ut – utifrån faktiska data
- ✓ Era styrkor och utmaningar – jämfört andra och historisk utveckling
- ✓ Mäter effekter av er insatser
- ✓ Få en extern och objektiv granskning av Nyckeltalsinstitutet

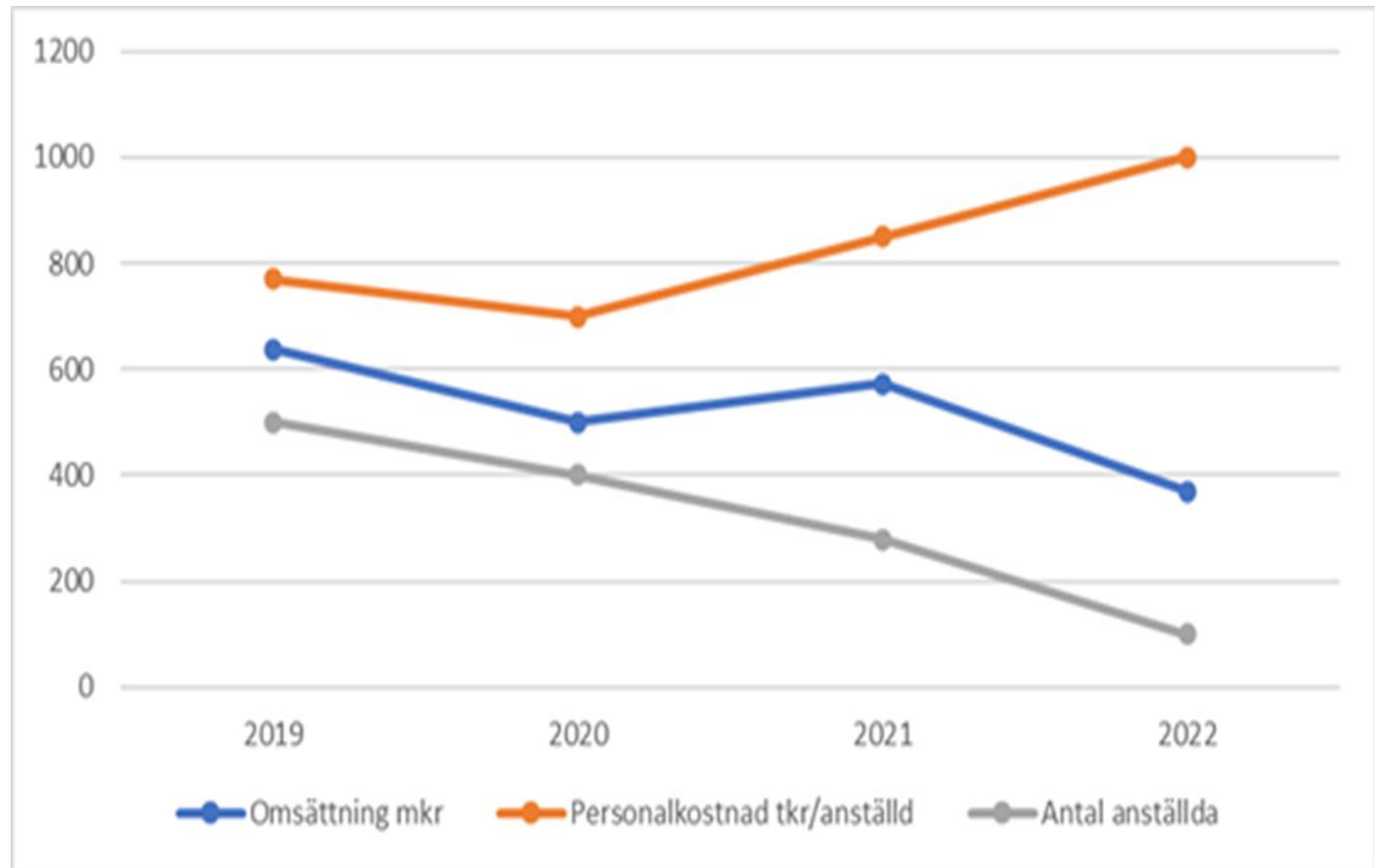
Hur hittar vi HR pengarna?

Kartläggning – jämförelser – analys

Rimliga nivåer på kostnadsdrivande HR nyckeltal?

Datan ger indikatorer på vad som påverkar vad.

Avgångar påverkas av?



Hur ligger ni till jämfört andra?

01

Har ni för hög personalomsättning?

02

Har ni en kostnadsdrivande struktur?

03

Satsar ni tillräckligt på utveckling av kompetensen?

04

Hur ser er work force plan ut?

05

Är ni en attraktiv, frisk, hållbar arbetsgivare?

Nyckeltalsinstitutet hjälper er med svaren!



Hur används resultaten?



Intern & Extern
kommunikation



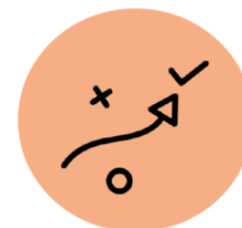
Beslutsunderlag



Följa trender



Ekonomisk
potential



Indikatorer
Strategiska mål
Uppföljning av strategi



Årsredovisning &
Ledningspresentationer



Prioritera aktiviteter

Nyckeltals
Institutet



Utmärkelser!

- Vinnare med högst poäng i Attraktiv Arbetsgivarindex, Jämix och Hälsoindex!
- Topp 10 procent bästa resultat i Nyckeltalsinstitutets databas certifieras som Excellenta Arbetsgivare!
- Vi utser även bästa arbetsgivaren inom respektive bransch!

Vem skulle bli mest attraktiv inom er bransch?

- Utmärkelse delas ut till årets bästa förflyttning – ”Årets klättrare”

**Excellent.
arbetsgivare™
2023**

What gets measured is not done!

”Bara för att du köper en våg så...”

”Det vi pratar om, det gör vi – om vi mäter!”





Vill ni veta mer om era möjligheter och risker som arbetsgivare jämfört andra?

Och värdet av era styrkor jämfört andra?

**Kontakta Lucas Leonardo på lucas@nyckeltal.se
0708 - 16 89 60**



Följ oss gärna på LinkedIn!

www.nyckeltal.se

